1 基本分析

（1）格付分析結果要約

格 付 結 果 の 概 要

生産者	

期間	2019年02月 ～ 2020年01月

1 格付割合

格付等級	頭数	頭数割合(%)		
		去勢	雌	全体
極上	16	0.2%	0.3%	0.4%
上	2153	24.1%	30.6%	54.6%
中	1270	14.2%	18.1%	32.2%
並	411	5.3%	5.2%	10.4%
等外	90	0.3%	2%	2.3%
全体	3940	44%	56%	100.0%

2 格落ち理由

格落理由		頭数	頭数割合(%)		
			去勢	雌	全体
極上・上		2237	24.8%	32%	56.8%
重量		164	2.2%	1.9%	4.2%
	大	110	1.6%	1.2%	2.8%
	小	54	0.6%	0.7%	1.4%
体型		56	1.2%	0.2%	1.4%
脂肪の付着		144	1.8%	1.9%	3.7%
	背薄	34	0.6%	0.2%	0.9%
	背厚	37	0.7%	0.3%	0.9%
その他		1339	13.9%	20.1%	34%

3 平均値と標準偏差

性別	区分	枝肉重量(kg)			背脂肪厚(cm)		
		極上・上	中以下	全体	極上・上	中以下	全体
去勢	平均値	74.9	77.5	76.1	1.91	2.18	2.03
	標準偏差	3.3	6.9	5.4	0.26	0.56	0.44
雌	平均値	74.6	80.5	77.2	1.82	1.68	1.76
	標準偏差	3.3	20.1	14	0.26	0.6	0.45
全体	平均値	74.8	79.2	76.7	1.86	1.9	1.88
	標準偏差	3.3	15.8	11.1	0.27	0.63	0.47

4 評価

		あなた		グループ		全体	
		平均値	評価	平均値	評価	平均値	評価
上以上率(%)		55.1	◎	54.9	◎	54.7	◎
枝肉重量(kg)	平均値	76.7	○	77	○	76.9	○
	標準偏差	11.1	△	14.1	△	10.9	△
背脂肪厚(cm)	平均値	1.88	◎	2.04	○	1.97	○
	標準偏差	0.47	○	0.5	△	0.5	△

コメント

2 詳細分析

（1）枝肉重量分布

基準年月：2019年02月 ～ 2020年01月　生産者名：

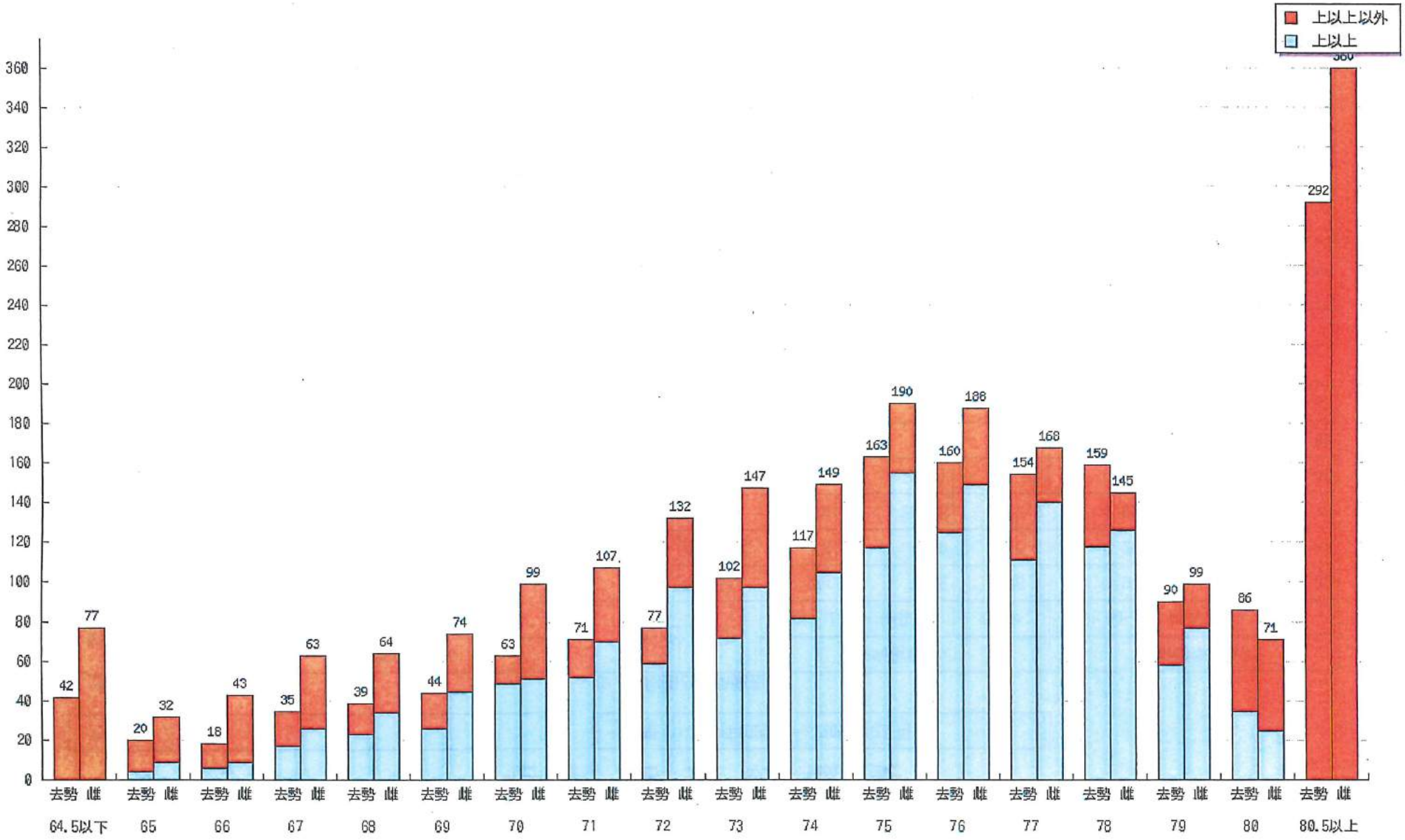

（2）背脂肪厚分布

基準年月：2019年02月 ～ 2020年01月　生産者名：

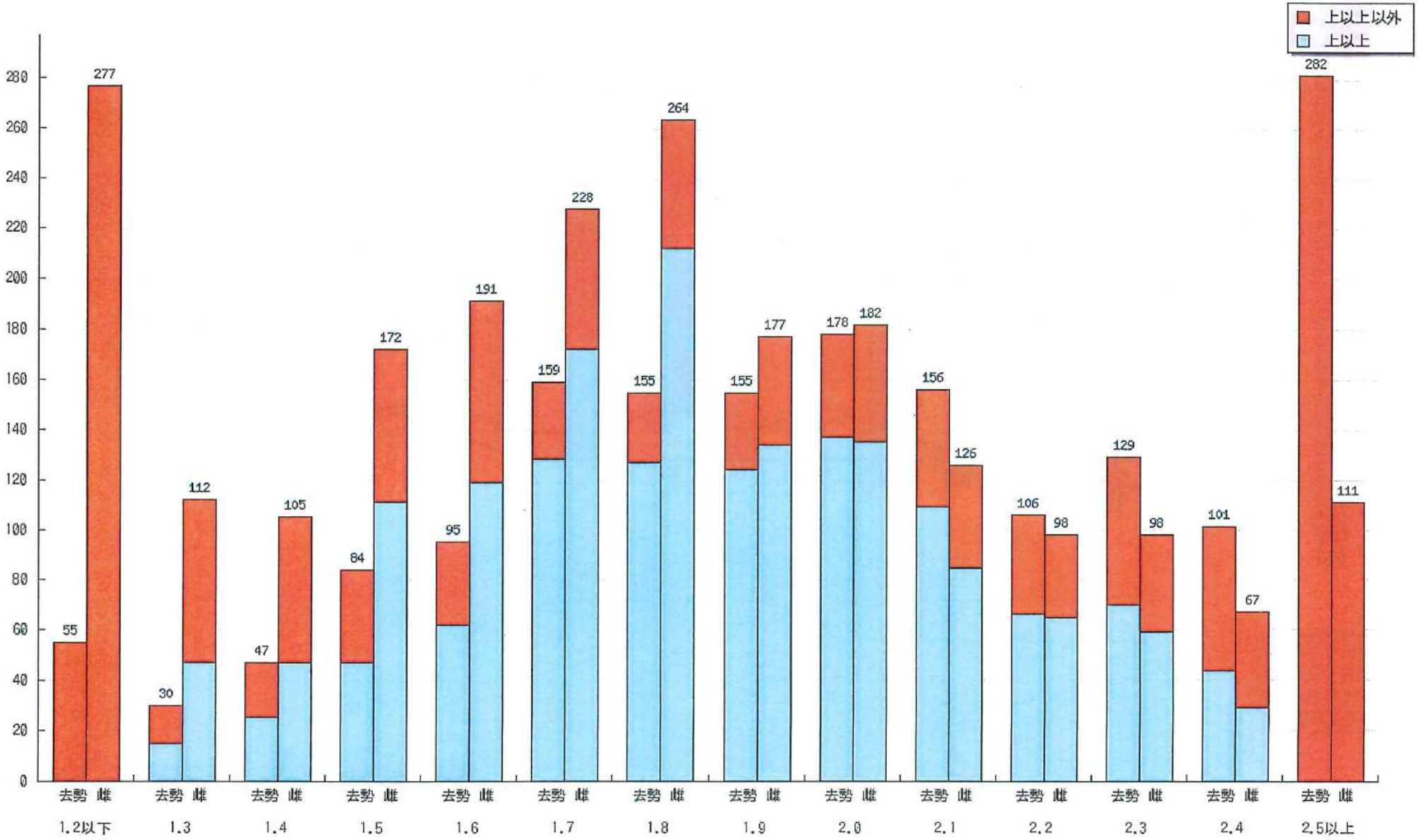

（3）枝肉重量背脂肪厚

基準年月：2019年02月 ～ 2020年01月　生産者名：

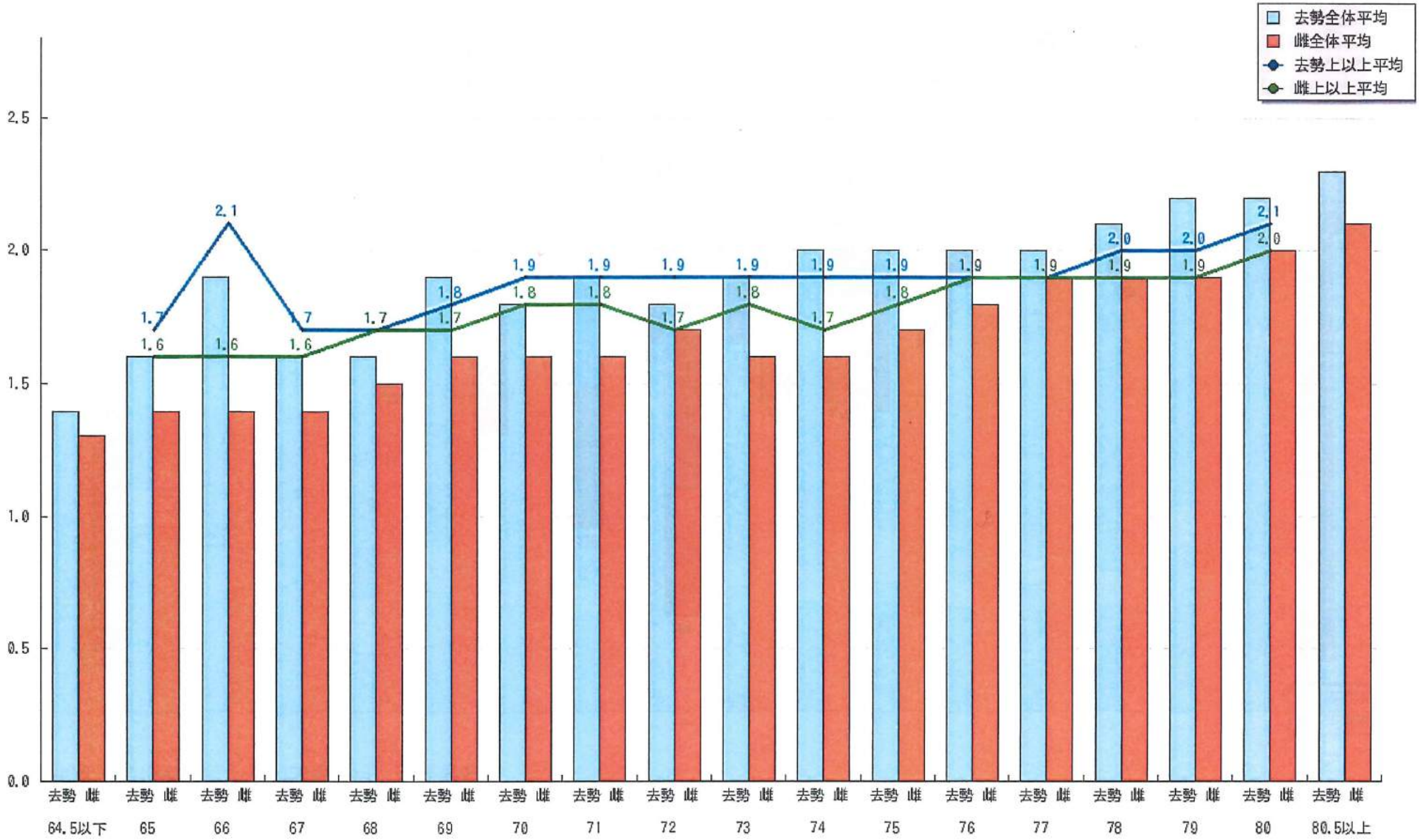

（4）枝肉重量別格落理由割合

基準年月：2019年02月 ～ 2020年01月　生産者名：

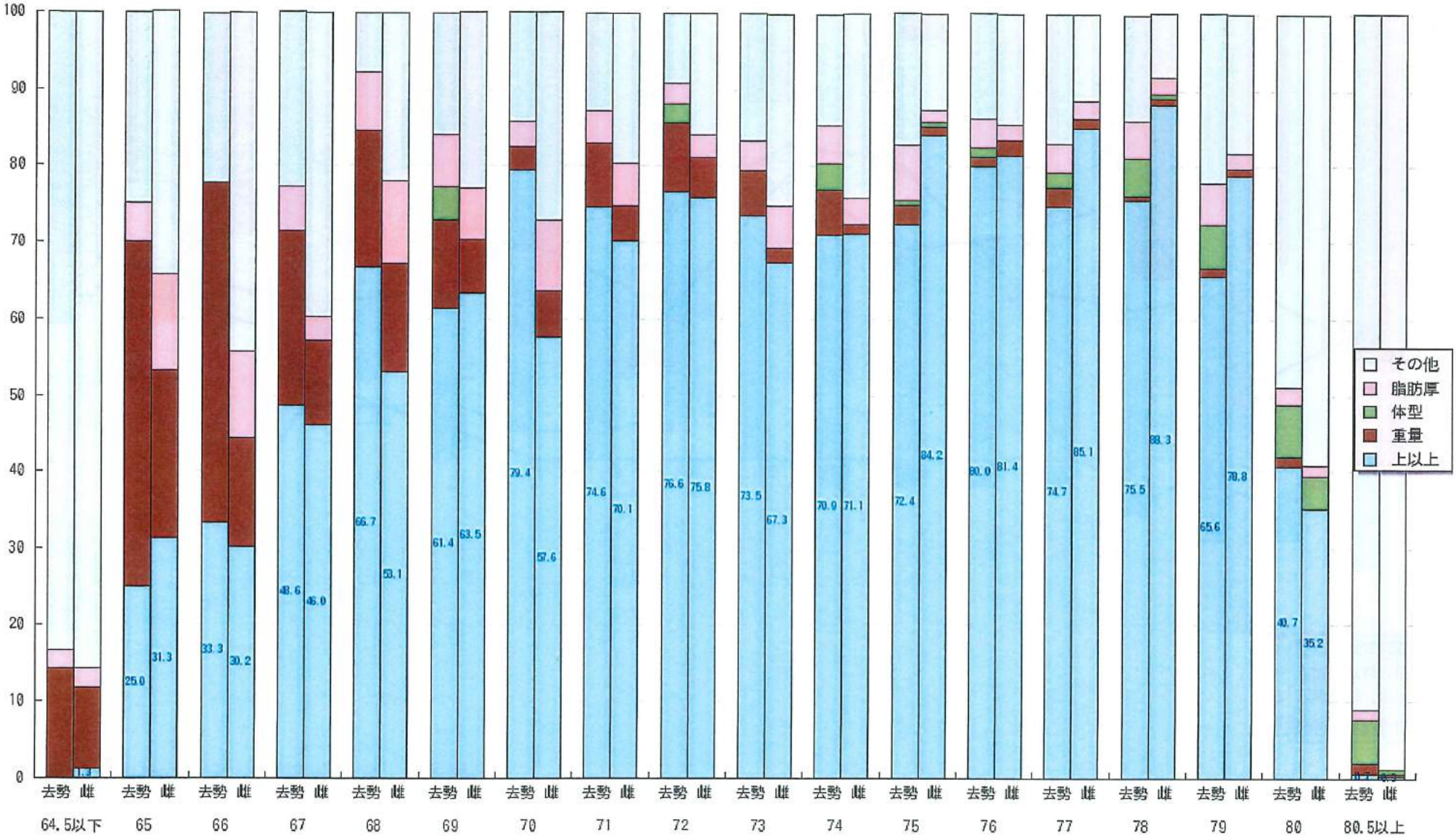

（5）月別枝肉重量
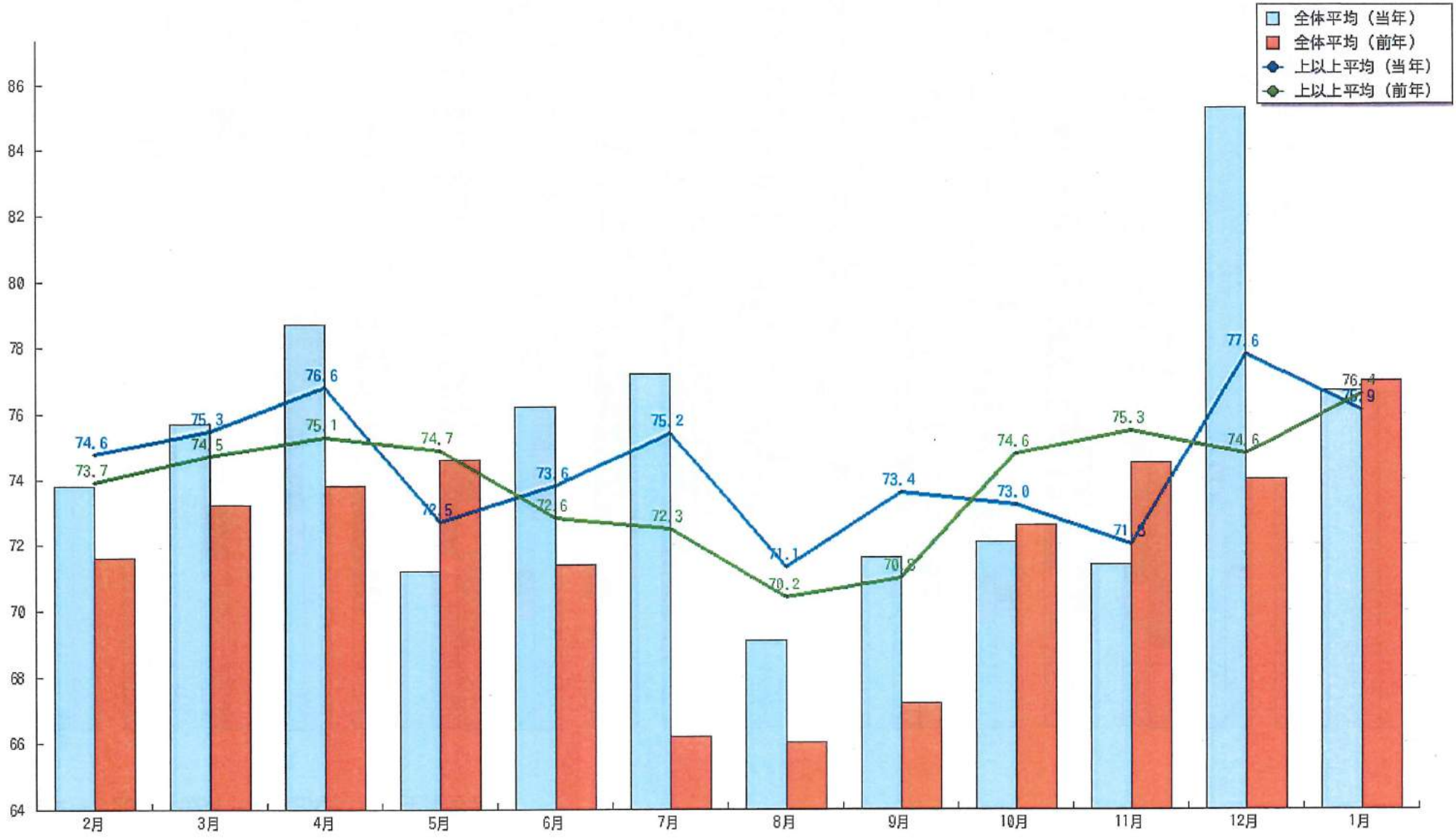
基準年月：2019年02月 ～ 2020年01月　生産者名：